

**SIMPEL  
EFFICIENT  
BETAALBAAR**



**GDPR**  
Masters



# 8. PERSOONSgegevens

## WOORDJE UITLEG VOORAF:

### Wat zijn persoonsgegevens?

= alle informatie over een geïdentificeerde of identificeerbare natuurlijke persoon. Dit betekent dat informatie ofwel direct over iemand gaat, ofwel naar deze persoon te herleiden is.

Voorbeelden van persoonsgegevens zijn naam, identiteitskaartnummer, nummerplaat wagen, geboortedatum, etc.

Persoonsgegevens worden onderverdeeld in categorieën:

- Identificatiegegevens
- Biometrische identificatiegegevens
- Financiële bijzonderheden
- Persoonlijke kenmerken
- Etc.

**TIP: kijk steeds na per databron welke persoonsgegevens er in verwerkt worden.**

## WOORDJE UITLEG VOORAF:

### Wat zijn gevoelige persoonsgegevens?

In de AVG wordt voorzien in een bijzondere bescherming voor de "gevoelige" persoonsgegevens.

De gezondheids- en genetische gegevens vallen onder de noemer "gevoelige" gegevens, net zoals de persoonsgegevens over ras of etnische afkomst, politieke overtuiging, godsdienst of levensbeschouwelijke overtuigingen, lidmaatschap van een vakbond, de biometrische gegevens aan de hand waarvan een natuurlijke persoon op unieke wijze kan worden geïdentificeerd, alsook de gegevens over het seksuele leven of de seksuele geaardheid.

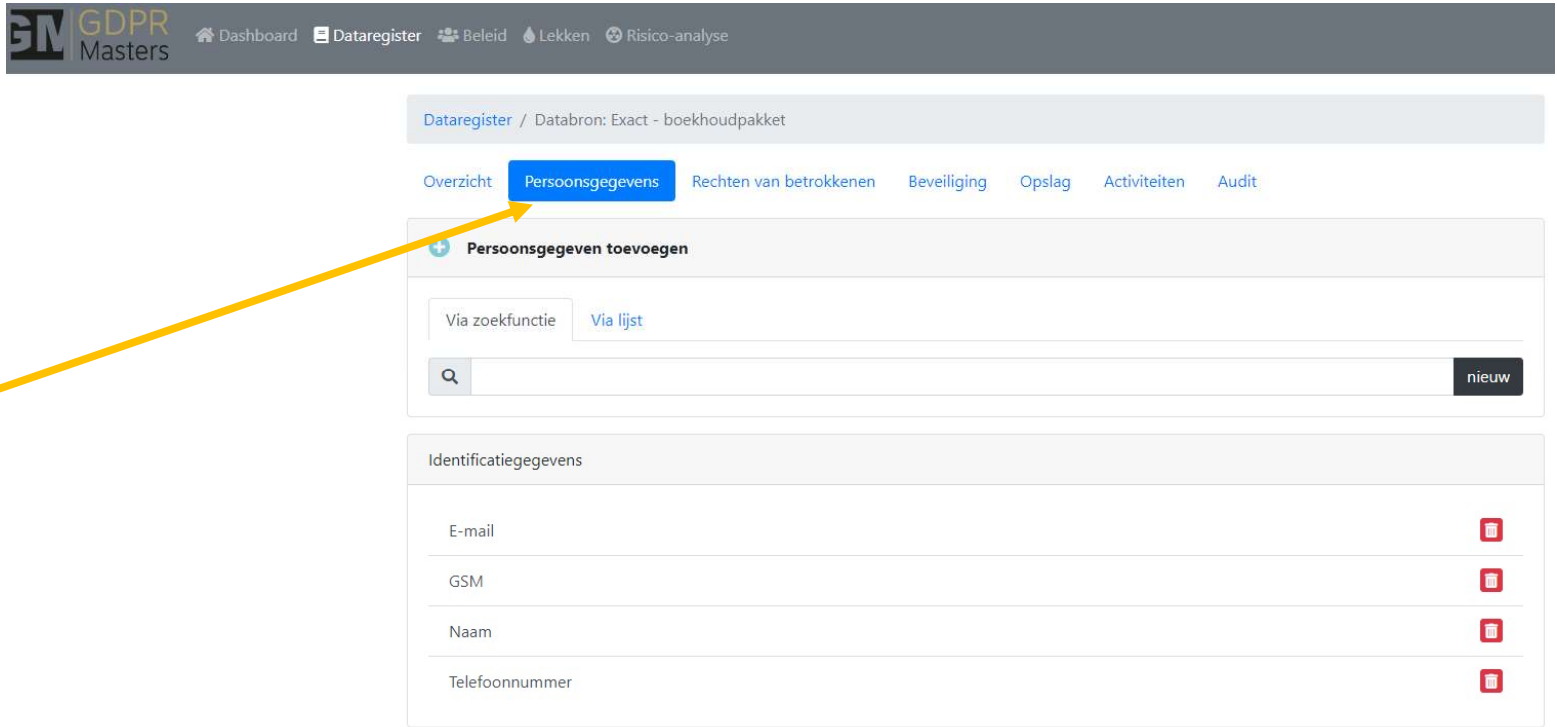
### Wat met de verwerking van de gezondheidsgegevens?

De verwerking van de gezondheidsgegevens (en andere "gevoelige" gegevens) is verboden, tenzij

- de patiënt vooraf zijn uitdrukkelijke toestemming heeft gegeven
- de verwerking noodzakelijk is om de vitale belangen van de betrokkene of van een andere natuurlijke persoon te beschermen als de betrokkene lichamelijk of juridisch niet in staat is om zijn toestemming te geven
- de verwerking noodzakelijk is voor doeleinden van preventieve geneeskunde of arbeidsgeneeskunde
- de verwerking noodzakelijk is om redenen van algemeen belang op het gebied van de volksgezondheid.

Om de persoonsgegevens die in een databron worden verwerkt aan te duiden, ga je naar de knop [\[Persoonsgegevens\]](#).

Je zal merken dat er standaard al enkele persoonsgegevens staan aangeduid. Indien deze niet in die Databron voor komen, dan verwijder je ze via het rode vuilnisbakje.



Dateregister / Databron: Exact - boekhoudpakket





Overzicht **Persoonsgegevens** Rechten van betrokkenen Beveiliging Opslag Activiteiten Audit

+ Persoonsgegeven toevoegen

Via zoekfunctie [Via lijst](#)

Q  nieuw

Identificatiegegevens

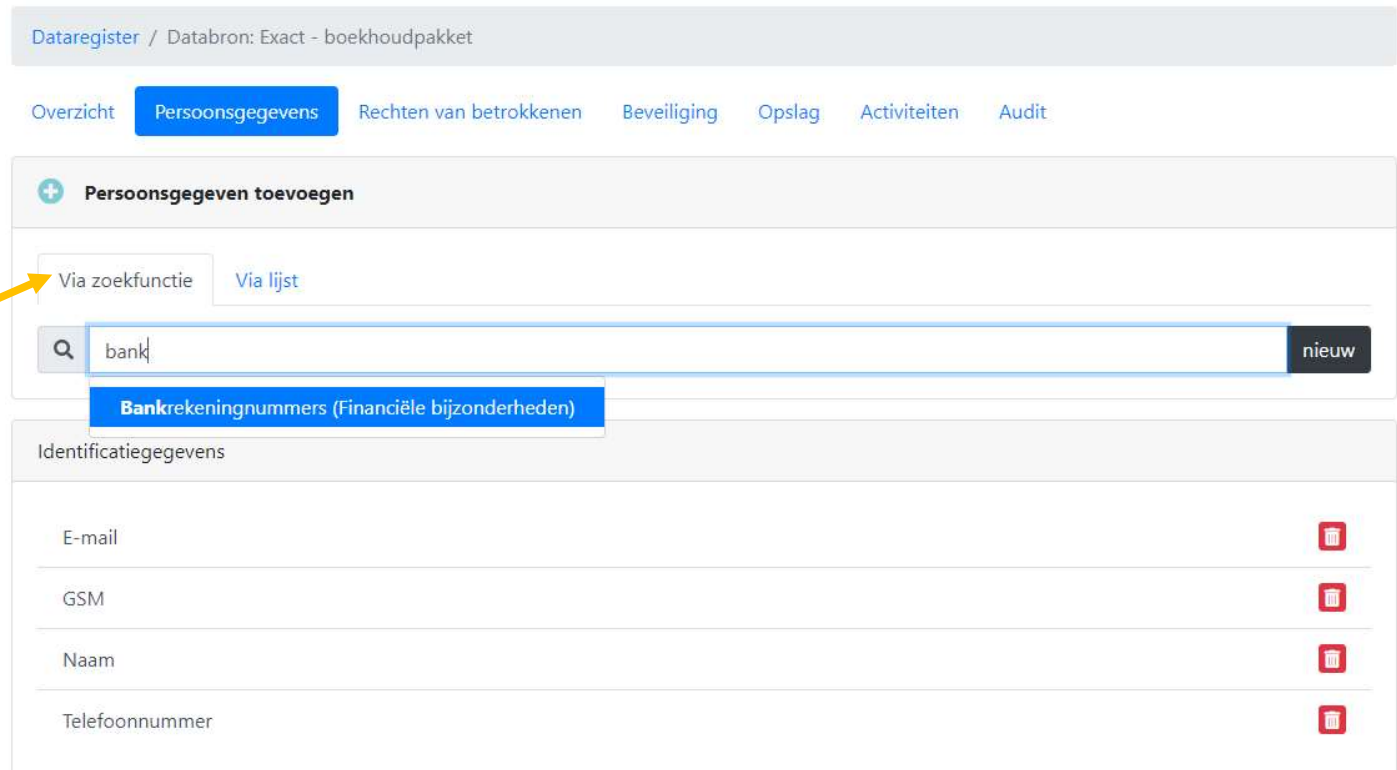
E-mail	
GSM	
Naam	
Telefoonnummer	

## Toevoegen van Persoonsgegevens:

Er zijn 2 mogelijkheden om persoonsgegevens toe te voegen:

**Mogelijkheid 1: Via “zoekfunctie”**  
In de zoekfunctie kan je een persoonsgegeven intikken en krijg je enkele suggesties.

Door te klikken op een suggestie voeg je dit persoonsgegeven toe.



Dataregister / Databron: Exact - boekhoudpakket

Overzicht **Persoonsgegevens** Rechten van betrokkenen Beveiliging Opslag Activiteiten Audit





**+ Persoonsgegevens toevoegen**

Via zoekfunctie **Via lijst**

🔍 bank nieuw

**Bankrekeningnummers (Financiële bijzonderheden)**

Identificatiegegevens

E-mail	
GSM	
Naam	
Telefoonnummer	

## Toevoegen van Persoonsgegevens:

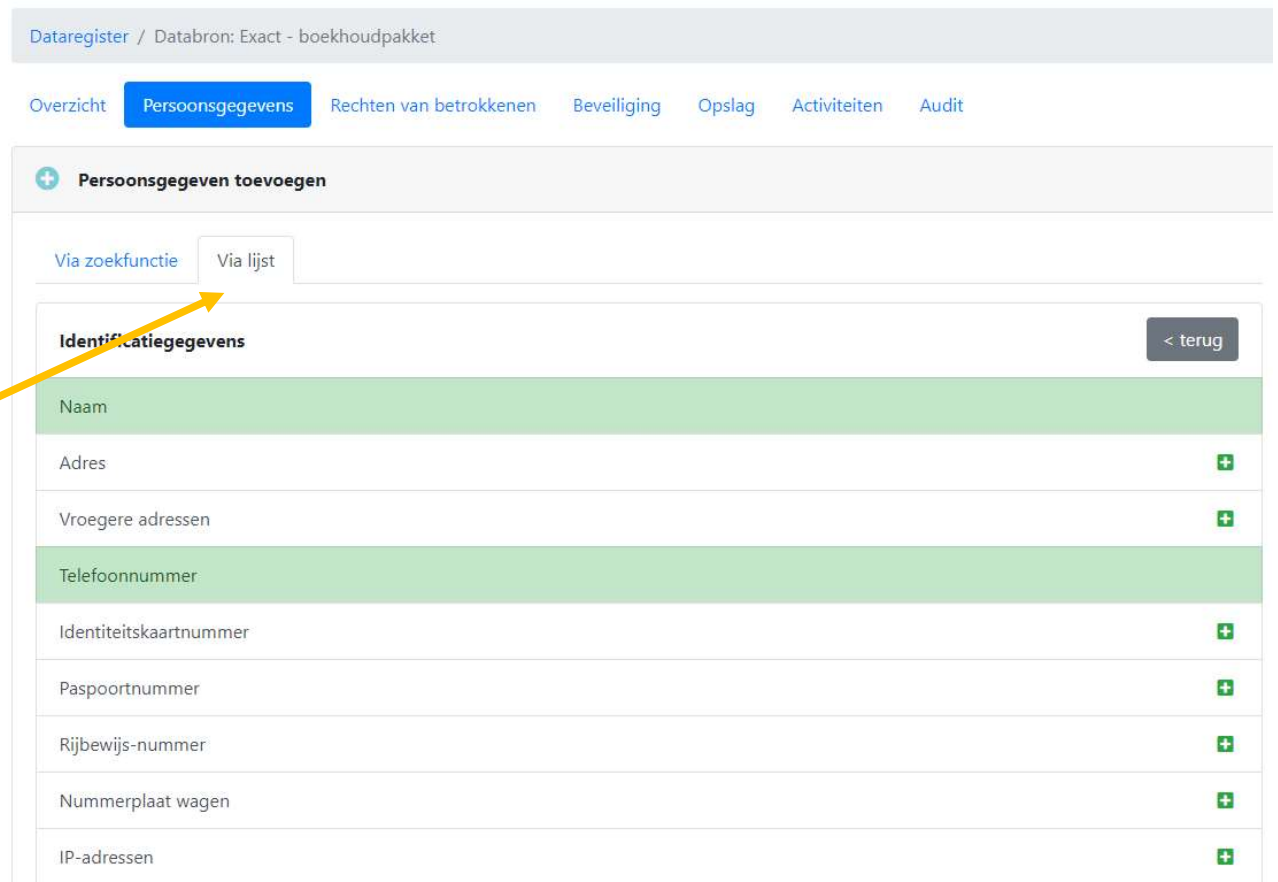
Er zijn 2 mogelijkheden om persoonsgegevens toe te voegen:

### **Mogelijkheid 2: Via lijst**

In de software zitten zo goed als alle persoonsgegevens, onderverdeeld per categorie. Door op de categorie te klikken, krijg je de persoonsgegevens te zien die onder deze categorie vallen.

Je voegt het persoonsgegeven toe door op de groene plusknop te klikken.

Persoonsgegevens wissen doe je via het rode vuilnisbakje.



Dataregister / Databron: Exact - boekhoudpakket

Overzicht **Persoonsgegevens** Rechten van betrokkenen Beveiliging Opslag Activiteiten Audit

+ Persoonsgegeven toevoegen

Via zoekfunctie **Via lijst**

**Identificatiegegevens** < terug

Naam	
Adres	+
Vroegere adressen	+
Telefoonnummer	
Identiteitskaartnummer	+
Paspoortnummer	+
Rijbewijs-nummer	+
Nummerplaat wagen	+
IP-adressen	+



De volgende stap is stap 9: beveiliging van een databron





**VRAGEN?**  
**BEL: 0800 62 608**